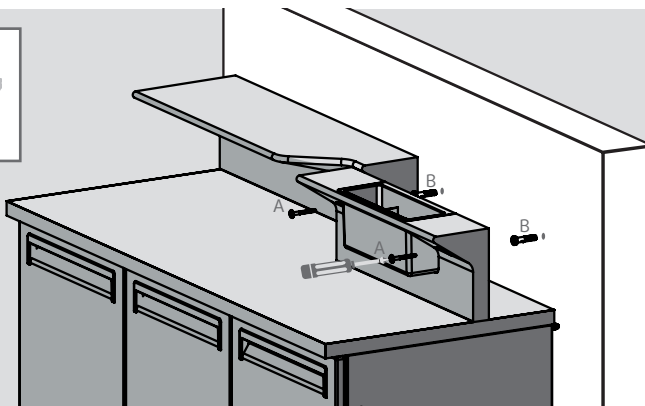
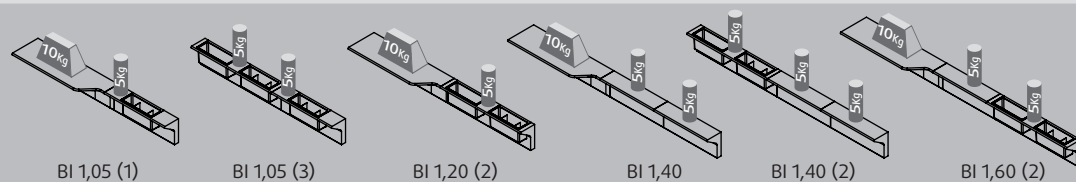


* AS QUANTIDADES ACIMA SÃO PARA CADA PEÇA

Marque na parede onde irão os furos para fixação da bancada inteligente e com a furadeira faça os furos. Coloque as buchas ("B") e fixe o armário com o acessório "A". Este processo é válido para todos os modelos.



MODELOS:



CERTIFICADO DE GARANTIA

1. - A Color Visão do Brasil Indústria Acrilica Ltda., projetou e fabricou este produto com o objetivo de atender da melhor maneira possível as necessidades do consumidor. Desta forma, para orientação e garantia do produto, é indispensável que seja lido o Guia de Montagem. A seguir, ficam expressas as condições de garantia que entram em vigor a partir da data de aquisição na loja, ou da entrega efetiva do produto ao consumidor, de acordo com o que segue abaixo.

2. - Prazo de Garantia Legal

2.1. - Garantia de 3(três) meses, a contar da data de emissão na Nota Fiscal, sendo que esta garantia refere-se à garantia legal, conforme art. 24 e 26, II, da Lei nº 8.078/90.

3. - Prazo de Garantia Contratual

3.1. - Por mera liberalidade, a Color Visão, poderá oferecer mais 9(nove) meses de garantia contratual, nos termos do art. 50, § único, da Lei nº 8.078/90, caso o consumidor atenda as seguintes condições:

3.1.1. - Dentro do prazo de garantia contratual, a Color Visão assume o compromisso de reparar ou substituir gratuitamente qualquer peça que apresentar defeito de fabricação, desde que o aparelho seja enviado para o Posto Autorizado mais próximo da residência do consumidor.

3.1.2. - Para o atendimento, é imprescindível que o consumidor, comprove que o produto encontra-se dentro do prazo de garantia entregando uma cópia da Nota Fiscal, ou segunda via para a assistência técnica autorizada pois do contrário, não será atendido. Portanto, o consumidor deverá guardar a Nota Fiscal cuidadosamente.

3.1.3. - Decorrido o prazo de garantia, todos os custos de reparo, peças e mão-de-obra relativas ao produto, correrão exclusivamente por conta do consumidor.

4. - A garantia não cobre:

4.1 - Despesas de transporte, frete, taxa de deslocamento de assistência técnica, seguro, montagem, instalação, bem como qualquer dano decorrente do manuseio inadequado.

4.2 - Peças danificadas no ato da montagem, seja montagem feita pelo proprietário do produto, ou pelo montador da loja onde o produto foi adquirido.

4.3 - Quando o defeito apresentado for causado pelo desgaste natural do produto, incluindo-se amarelamentos, riscos, manchas das partes externas ou internas decorrente da aplicação de produtos químicos abrasivos e/ou similares que provoquem resultados danosos à integridade da matéria prima do produto, ou quando o defeito for estético (riscos, manchas, tinta soltando)

5. - A garantia fica automaticamente nula se:

5.1 - O produto não for utilizado exclusivamente para uso doméstico.

5.2 - Na instalação ou uso, não forem cumpridas as especificações constantes nesse Certificado de Garantia, ou no manual de montagem do produto.

5.3 - Houver danos decorrente de alteração do local em que o produto foi instalado.

5.4 - Danos que for constatado por mau uso do consumidor, ou devido a uso de algum produto de limpeza não recomendado, bem como pela falta da mesma.

5.5 - Quando houver queda do produto da parede e for constatado falha de montagem ou parede sem condições de sustentar a bancada.

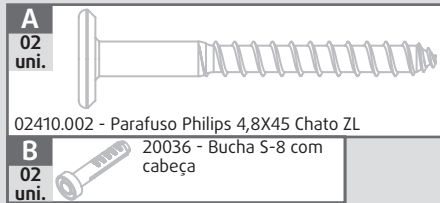
6 - Instrução para conservação e limpeza dos armários da Bancada Inteligente.

6.1 - Para limpeza da sua Bancada, usar sempre pano ou flanela embebido levemente em água e sabão neutro (detergentes neutros ou sabão de coco), remover em seguida com pano umedecido em água secando-o logo após.

6.2 - Nunca use álcool, sapólio ou outro produto de limpeza que seja abrasivo, esponja de aço ou qualquer material que cause atritos ou arranhe a superfície da bancada.

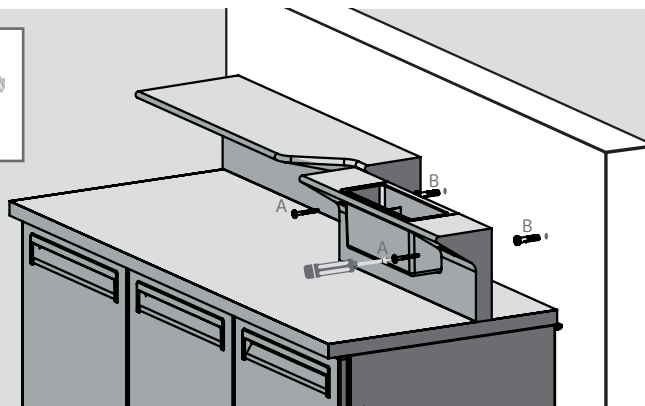
Siga rigorosamente as instruções acima e terá sempre um produto de alta qualidade.

A Color Visão do Brasil Indústria Acrilica Ltda, se reserva o direito de alterar as características gerais, técnicas e estéticas de seus produtos sem prévio aviso ao consumidor.

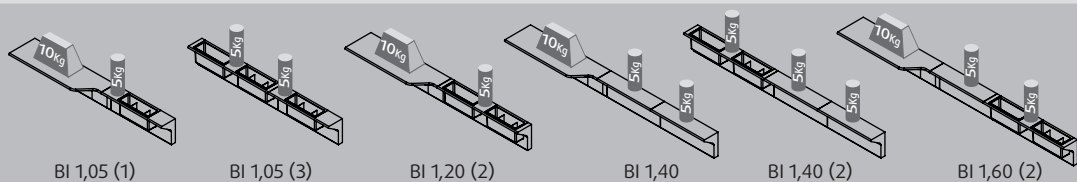


* AS QUANTIDADES ACIMA SÃO PARA CADA PEÇA

Marque na parede onde irão os furos para fixação da bancada inteligente e com a furadeira faça os furos. Coloque as buchas ("B") e fixe o armário com o acessório "A". Este processo é válido para todos os modelos.



MODELOS:



CERTIFICADO DE GARANTIA

1. - A Color Visão do Brasil Indústria Acrilica Ltda., projetou e fabricou este produto com o objetivo de atender da melhor maneira possível as necessidades do consumidor. Desta forma, para orientação e garantia do produto, é indispensável que seja lido o Guia de Montagem. A seguir, ficam expressas as condições de garantia que entram em vigor a partir da data de aquisição na loja, ou da entrega efetiva do produto ao consumidor, de acordo com o que segue abaixo.

2. - Prazo de Garantia Legal

2.1. - Garantia de 3(três) meses, a contar da data de emissão na Nota Fiscal, sendo que esta garantia refere-se à garantia legal, conforme art. 24 e 26, II, da Lei nº 8.078/90.

3. - Prazo de Garantia Contratual

3.1. - Por mera liberalidade, a Color Visão, poderá oferecer mais 9(nove) meses de garantia contratual, nos termos do art. 50, § único, da Lei nº 8.078/90, caso o consumidor atenda as seguintes condições:

3.1.1. - Dentro do prazo de garantia contratual, a Color Visão assume o compromisso de reparar ou substituir gratuitamente qualquer peça que apresentar defeito de fabricação, desde que o aparelho seja enviado para o Posto Autorizado mais próximo da residência do consumidor.

3.1.2. - Para o atendimento, é imprescindível que o consumidor, comprove que o produto encontra-se dentro do prazo de garantia entregando uma cópia da Nota Fiscal, ou segunda via para a assistência técnica autorizada pois do contrário, não será atendido. Portanto, o consumidor deverá guardar a Nota Fiscal cuidadosamente.

3.1.3. - Decorrido o prazo de garantia, todos os custos de reparo, peças e mão-de-obra relativas ao produto, correrão exclusivamente por conta do consumidor.

4. - A garantia não cobre:

4.1 - Despesas de transporte, frete, taxa de deslocamento de assistência técnica, seguro, montagem, instalação, bem como qualquer dano decorrente do manuseio inadequado.

4.2 - Peças danificadas no ato da montagem, seja montagem feita pelo proprietário do produto, ou pelo montador da loja onde o produto foi adquirido.

4.3 - Quando o defeito apresentado for causado pelo desgaste natural do produto, incluindo-se amarelamentos, riscos, manchas das partes externas ou internas decorrente da aplicação de produtos químicos abrasivos e/ou similares que provoquem resultados danosos à integridade da matéria prima do produto, ou quando o defeito for estético (riscos, manchas, tinta soltando)

5. - A garantia fica automaticamente nula se:

5.1 - O produto não for utilizado exclusivamente para uso doméstico.

5.2 - Na instalação ou uso, não forem cumpridas as especificações constantes nesse Certificado de Garantia, ou no manual de montagem do produto.

5.3 - Houver danos decorrente de alteração do local em que o produto foi instalado.

5.4 - Danos que for constatado por mau uso do consumidor, ou devido a uso de algum produto de limpeza não recomendado, bem como pela falta da mesma.

5.5 - Quando houver queda do produto da parede e for constatado falha de montagem ou parede sem condições de sustentar a bancada.

6 - Instrução para conservação e limpeza dos armários da Bancada Inteligente.

6.1 - Para limpeza da sua Bancada, usar sempre pano ou flanela embebido levemente em água e sabão neutro (detergentes neutros ou sabão de coco), remover em seguida com pano umedecido em água secando-o logo após.

6.2 - Nunca use álcool, sapólio ou outro produto de limpeza que seja abrasivo, esponja de aço ou qualquer material que cause atritos ou arranhe a superfície da bancada.

Siga rigorosamente as instruções acima e terá sempre um produto de alta qualidade.

A Color Visão do Brasil Indústria Acrilica Ltda, se reserva o direito de alterar as características gerais, técnicas e estéticas de seus produtos sem prévio aviso ao consumidor.